







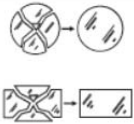
	<p>Merket betyr at produsenten kan dokumentere at produktet er i overensstemmelse med gjeldende sikkerhetskrav. Merket er kun produsentens egen bekreftelse overfor myndighetene på at selve produksjonen og dokumentasjonen av denne er i henhold til regelverket, og ingen garanti for at produktet er sikkert.</p>
	<p>Beskyttelsesklasse I – Lampen skal tilkobles jording. Jordledningen (gul/grønn) skal tilkobles klemme merket med dette symbolet.</p>
	<p>Beskyttelsesklasse II – Lampen er dobbeltisolert og skal ikke tilkobles jording.</p>
	<p>Beskyttelsesklasse III – Lampen kan kun anvendes med lavspenning, typisk 12V</p>
	<p>Lampen kan monteres på normalt brennbare flater. Lamper for innfelling med dette merket skal aldri dekkes til med isolasjon.</p>
	<p>Lampen er ikke tillatt montert på brannbart underlag.</p>
	<p>Lampen kan monteres på normalt brennbare flater. Lamper for innfelling med dette merket kan dekkes med isolasjon.</p>
	<p>Angir minste avstand mellom lampen og objektet som skal belyses.</p>
<p><b>MAX 60W</b></p>	<p>Angir maksimal effekt/størrelse på lyskilden.</p>
<p><b>IP 44</b></p>	<p>Symbolet angir kapslingsgraden, som forteller hvilke ytre påvirkninger lampen er beregnet for. Kapslingsgraden (IPXY) er gitt av to tall, X og Y, hvorav X viser til hvor godt det er beskyttet mot gjenstander og støv, og Y viser til beskyttelsen mot vann. Hvilke krav som gjelder til kapslingsgraden vil være avhengig av hvor lampen skal monteres.</p>
	<p>Armaturen har lyskilde med innebygget beskyttelse. Derfor er det ikke nødvendig med ekstra sikkerhetsglass.</p>
	<p>Erstatt omgående skadet eller knust sikkerhetsglass og bruk utelukkende reservedeler som er godkjent av produsenten.</p>